



Ministero dell'Istruzione
Ufficio Scolastico Regionale per l'Emilia-Romagna

Bologna, 9 febbraio 2022

COMUNICAZIONE PUBBLICA

ISCRIZIONE ALUNNI AL PRIMO ANNO DI CORSO A.S. 2022/23

FOCUS EMILIA-ROMAGNA

PERVENUTE QUASI 111 MILA DOMANDE IN REGIONE

**L' 88% DELLE FAMIGLIE HA USUFRUITO DELLA PROCEDURA DI ISCRIZIONE ON LINE
SENZA INTERMEDIAZIONE DELLE SCUOLE**

NEL SECONDO CICLO, OLTRE IL 52% DELLE ISCRIZIONI PER I TECNICI E I PROFESSIONALI

L'UFFICIO SCOLASTICO REGIONALE PER L'EMILIA-ROMAGNA, CON QUESTO FOCUS, RENDE DISPONIBILI I DATI REGIONALI E PROVINCIALI RELATIVI ALLE ISCRIZIONI, AGGIORNATI AL **06/02/2022**.

In Emilia-Romagna l'88% delle famiglie ha utilizzato la procedura di iscrizione on line senza avvalersi dell'intermediazione delle scuole, mentre il 12% di esse si è avvalso del supporto delle segreterie scolastiche. Per accedere al servizio "Iscrizioni on-line" era necessario avere un'identità digitale SPID (Sistema Pubblico di identità Digitale), CIE (Carta d'identità elettronica) o eIDAS (electronic Authentication and Signature). Circa il 97% delle iscrizioni è avvenuta con l'utenza SPID.

Complessivamente le iscrizioni agli Istituti tecnici e professionali, rispettivamente del 36,1% (tecnici) e del 16,1% (professionali), superano quelle ai licei, che raccolgono il 47,8% delle domande. L'Emilia-Romagna registra la percentuale più elevata di iscrizioni ai Professionali, a fronte di un dato medio nazionale fermo a 12,7%.

Nella sezione *'La scuola in Emilia-Romagna - I dati della scuola - Fact Sheet - Altri numeri'* del sito dell'Ufficio Scolastico Regionale per l'Emilia-Romagna saranno a breve disponibili i dati relativi alle domande di iscrizione che riguardano le alunne, gli alunni, le studentesse e gli studenti delle classi prime della scuola primaria e della scuola secondaria di I e II grado, nonché dei percorsi di Istruzione e formazione professionale per l'A.S. 2022/2023 presentate dalle famiglie.

Anche per quest'anno, non è prevista l'iscrizione alla scuola dell'infanzia in modalità telematica da parte delle famiglie mentre la partecipazione delle scuole paritarie alle iscrizioni online è facoltativa. Tali dati saranno aggiornati con le iscrizioni dirette, ovvero caricate manualmente.



Le domande inoltrate, comprese quelle per le scuole paritarie che hanno aderito alla procedura delle Iscrizioni On Line, sono state complessivamente **110.964** (Tabella 1).

Tabella 1 - Totale per ordine Scuola Statale e Paritaria*

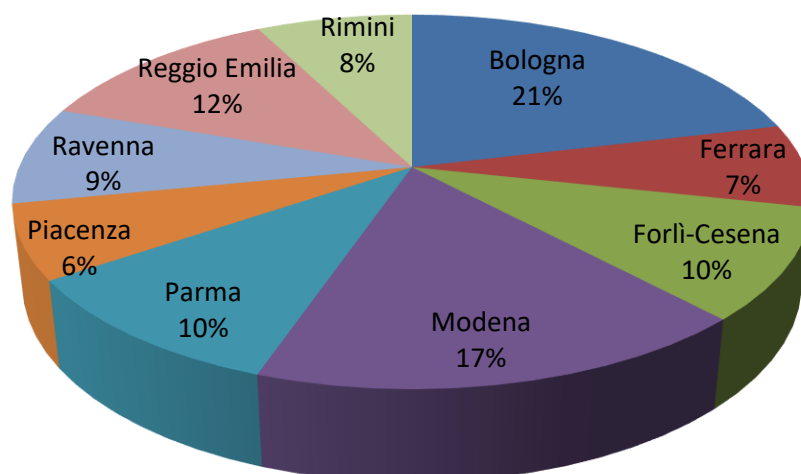
Provincia	Primaria	Sec. I grado	Sec. II grado	Totale Iscrizioni
BOLOGNA	7.103	8.065	8.373	23.541
FERRARA	2.114	2.553	3.335	8.002
FORLÌ-CESENA	2.956	3.516	4.156	10.628
MODENA	5.360	6.446	7.342	19.148
PARMA	3.408	3.646	4.281	11.335
PIACENZA	2.170	2.331	2.608	7.109
RAVENNA	2.680	3.288	3.434	9.402
REGGIO EMILIA	3.951	4.787	4.693	13.431
RIMINI	2.402	2.885	3.081	8.368
Totale Regionale	32.144	37.517	41.303	110.964

*I dati sono aggiornati al 06/02/2022

Il numero più alto di iscrizioni nelle scuole della regione si è registrato nella provincia di Bologna (quasi 24 mila) seguono Modena con più di 19 mila e Reggio Emilia con più di 13 mila. Per ordine di scuola, il numero più alto di iscrizioni è stato registrato nella scuola secondaria di secondo grado. Il grafico che segue mostra in termini percentuali le iscrizioni per provincia (Grafico 1).

Grafico 1- Iscrizioni per provincia*

Iscrezioni per provincia



*I dati sono aggiornati al 06/02/2022



Ministero dell'Istruzione
Ufficio Scolastico Regionale per l'Emilia-Romagna

IL NUMERO DI DOMANDE PERVENUTE RISPETTO AGLI ANNI SCOLASTICI PRECEDENTI

Per l'anno scolastico 2021/2022 le domande in Emilia-Romagna erano state 111.651 rispetto alle attuali 110.964 per l'A.S. 2022/2023.

Di seguito il confronto tra le iscrizioni degli ultimi due anni scolastici e quelle dell'A.S. 2022/2023. Si rileva una lieve flessione nell'A.S. 2022/2023 (Tabella 3).

Tabella 3 – Confronto dati regionali precedenti anni scolastici

Provincia	A.S. 2020/21 **	A.S. 2021/22 ***	A.S. 2022/23 ****
BOLOGNA	24.919	23.711	23.541
FERRARA	8.017	7.706	8.002
FORLÌ - CESENA	10.722	10.626	10.628
MODENA	19.408	19.238	19.148
PARMA	11.548	11.416	11.335
PIACENZA	7.235	7.027	7.109
RAVENNA	9.756	9.445	9.402
REGGIO EMILIA	13.997	13.875	13.431
RIMINI	8.699	8.607	8.368
Totale Regionale	114.301	111.651	110.964

** Dati aggiornati al 03/02/2020

*** Dati aggiornati al 25/01/2021

**** Dati aggiornati al 06/02/2022

ISCRIZIONI ALLA SCUOLA SECONDARIA DI II GRADO STATALE E PARITARIA IN REGIONE

Come sempre, di particolare interesse sono i dati relativi alla Scuola Secondaria di II grado Statale e Paritaria, con riferimento agli indirizzi verso i quali si sono orientate sul territorio le scelte di studio dei ragazzi.

Complessivamente le iscrizioni alle scuole secondarie di secondo grado statali e paritarie in regione sono state 41.303, di cui 19.751 ai Licei e 14.907 agli Istituti Tecnici e 6.645 agli istituti Professionali (Tabella 4).



Ministero dell'Istruzione
Ufficio Scolastico Regionale per l'Emilia-Romagna

Tabella 4 - Iscrizioni al I anno di Scuola Sec. di II grado Statale e Paritaria per tipologia di indirizzi: licei, tecnici, professionali (sono compresi eventuali percorsi sperimentali quadriennali)*

Provincia	Liceo	Tecnico	Professionale		Professionale "A+B"	Totale complessivo
			Percorsi solo quinquennali "A"	Percorsi leFP** in sussidiarietà "B"		
BOLOGNA	4.415	2.787	979	192	1.171	8.373
FERRARA	1.611	1.090	579	55	634	3.335
FORLÌ-CESENA	1.935	1.522	667	32	699	4.156
MODENA	3.340	2.811	1.097	94	1.191	7.342
PARMA	2.181	1.615	382	103	485	4.281
PIACENZA	1.290	959	315	44	359	2.608
RAVENNA	1.400	1.389	501	144	645	3.434
REGGIO EMILIA	1.964	1.724	898	107	1.005	4.693
RIMINI	1.615	1.010	402	54	456	3.081
Totale Regionale	19.751	14.907	5.820	825	6.645	41.303

* Dati aggiornati dal 06 febbraio 2022 a 06/02/2022

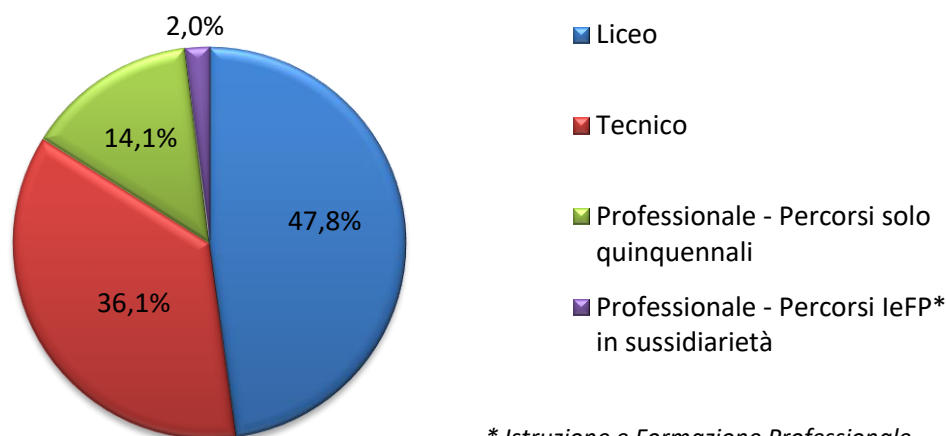
**Istruzione e Formazione Professionale

LA SCELTA DELL'INDIRIZZO

Esaminando le scelte dei ragazzi e delle famiglie: al primo posto restano i **licei**, che hanno registrato il 47,8% delle domande, seguono i **tecnici** con il 36,1% e i **professionali** con il 16,1% delle domande (14,1% riferite ai percorsi quinquennali e 2% riferite ai percorsi leFP).

Grafico 2 – Iscrizioni al I anno di scuola secondaria di II grado per tipologia di indirizzo

Iscrezioni per tipologia di indirizzo



* Istruzione e Formazione Professionale

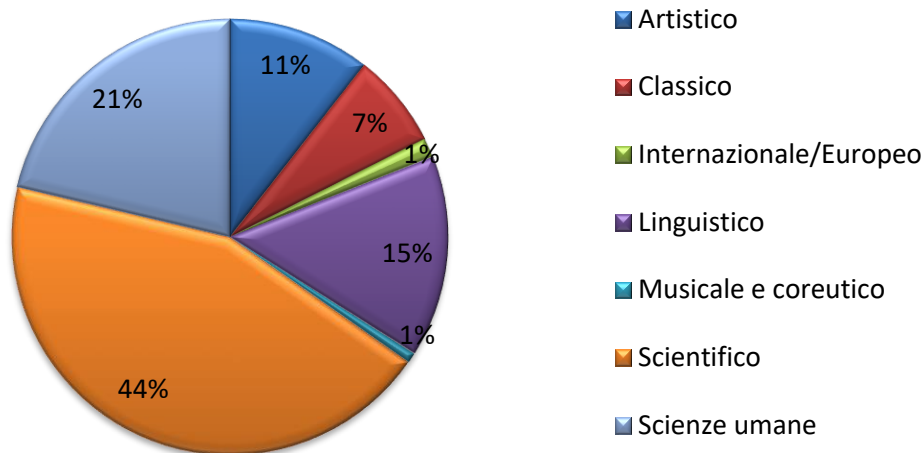


Ministero dell'Istruzione
Ufficio Scolastico Regionale per l'Emilia-Romagna

Nell'ambito dei percorsi liceali, il 44% delle iscrizioni va ai Licei scientifici, seguiti dalle iscrizioni al Liceo Linguistico (15%), all'Artistico (11%), al Classico (7%), al Liceo Europeo-Internazionale (1%) ed ai Licei musicali e coreutici (1%) (Grafico 5).

Grafico 5 – Iscrizioni ai Licei

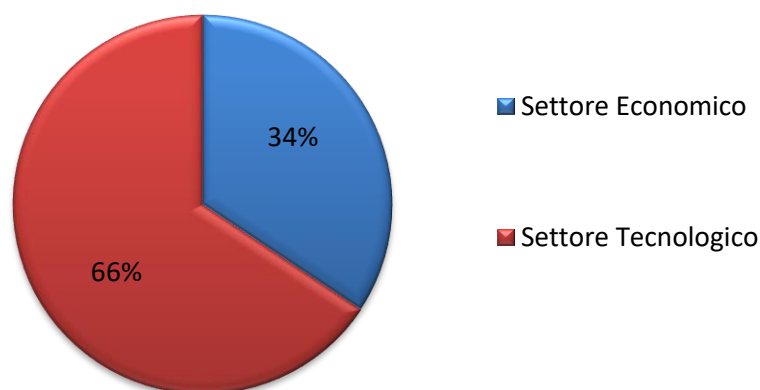
Iscrezioni ai licei



Per quanto riguarda i percorsi di istruzione Tecnica, si rileva una preferenza delle iscrizioni per il settore Tecnologico (66%) rispetto a quello Economico (34%) (Grafico 3).

Grafico 3- Percorsi di istruzione Tecnica

Iscrezioni a percorsi di tipo tecnico



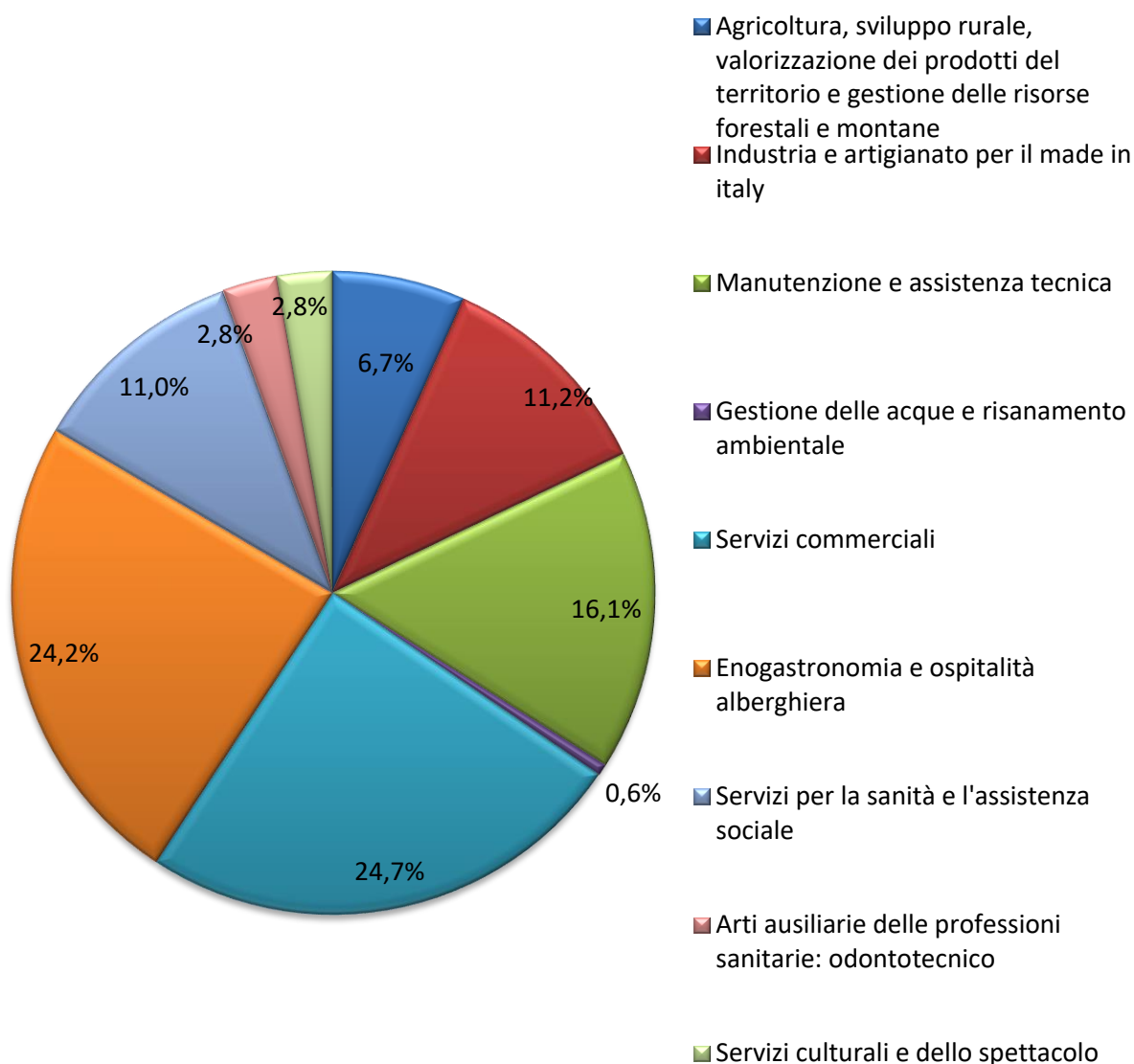


Ministero dell'Istruzione
Ufficio Scolastico Regionale per l'Emilia-Romagna

Tra i percorsi professionali, gli indirizzi legati al settore dell'ospitalità (24,2%) e a quello commerciale (24,7%) registrano la maggiore preferenza da parte degli studenti e studentesse, seguiti dall'indirizzo della manutenzione e assistenza tecnica. Indirizzi di studio che si raccordano con i settori produttivi della regione e che di conseguenza offrono concrete prospettive di occupabilità (Grafico 4).

Grafico 4- Iscrizioni ai percorsi professionali

Iscrezioni a percorsi di istruzione professionale (solo percorsi quinquennali)





Ministero dell'Istruzione
Ufficio Scolastico Regionale per l'Emilia-Romagna

LA SCELTA DEGLI INDIRIZZI RISPETTO AGLI ANNI SCOLASTICI PRECEDENTI

L'andamento delle iscrizioni nella Scuola Secondaria di II grado statale e paritaria in Emilia-Romagna, rispetto agli anni scolastici precedenti, conferma la tenuta degli istituti tecnici e professionali ed una lieve crescita dei licei (Tabella 5).

Tabella 5 - Confronto dati regionali ultimi tre anni scolastici

A.S.2020/2021**			A.S. 2021/2022***			A.S. 2022/2023****		
Licei	Istituti Tecnici	Istituti Professionali*	Licei	Istituti Tecnici	Istituti Professionali*	Licei	Istituti Tecnici	Istituti Professionali*
46,9%	37,1%	16,0%	47,7%	36,0%	16,3%	47,8%	36,1%	16,1%
53,1%			52,3%			52,2%		

* Negli Istituti professionali sono compresi i percorsi IeFP erogati in sussidiarietà

** Dati aggiornati al 03/02/2020

*** Dati aggiornati al 25/01/2021

**** Dati aggiornati al 06/02/2022

“Le scelte compiute dai ragazzi e dalle loro famiglie della nostra regione al termine del 1° ciclo confermano – rispetto ai dati nazionali – una preferenza per gli istituti tecnici e professionali - afferma il Vice Direttore Generale dell’Ufficio Scolastico Regionale per l’Emilia-Romagna, Bruno E. Di Palma.- I percorsi di istruzione tecnica e professionale favoriscono lo sviluppo di competenze che permettono sia un immediato e coerente inserimento nel mondo del lavoro, sia l’ulteriore prosecuzione degli studi nella formazione terziaria, a titolarità degli Atenei ovvero degli Istituti Tecnici Superiori.

I percorsi tecnico-professionali, valorizzando il binomio scienza e tecnologia, favoriscono lo sviluppo della cultura dell’innovazione, fattore sempre più decisivo per la crescita del tessuto produttivo del nostro territorio: penso in particolare ai temi legati all’ambiente, all’efficienza energetica, agli obiettivi dell’Agenda 2030, alla digitalizzazione. La qualità e l’attrattiva di questi percorsi formativi sono dovute all’elevato livello di collaborazione tra le scuole ed i soggetti del mondo produttivo che caratterizza il nostro territorio. I ragazzi scelgono questi percorsi perché – prosegue il Vice Direttore Generale – vogliono sentirsi protagonisti nella costruzione del futuro, a beneficio della comunità.”